



Home Lift

Pit . Pitless Elevators

EXPERIENCE LUXURY  
German Engineering,  
Italian design and  
Manufacturing.



تجربة الفخامة,  
هندسة ألمانية  
و تصميم  
و تصنيع ايطالي

# ACCESS GOLD

Experience luxury with  
A versatile lift for a wide range  
Of applications.

Access Gold is proven  
and reliable Patented screw/nut system.

Available in a wide range of sizes and  
Configurations, the Access Gold is  
A highly adaptable lift that can be used  
In a wide range of public and private  
Environments, indoors. It is available  
with its own metallic shaft .



# اكسس جولد

تجربة الفخامة مع  
مصعد متعدد الاستخدامات  
لمجموعة واسعة  
من التطبيقات.

اكسس جولد مثبت ويعمل  
المسمار اللولبي الموثوقة.

متوفر في مجموعة واسعة  
من الأحجام و  
التكوينات ، فهو مصعد قابل  
للتكيف  
بدرجة عالية يمكن استخدامه  
في نطاق واسع من القطاعين  
العام والخاص  
للبيئات الداخلية..  
متاح مع برج معدني خاص به.

# Your Safety and Comfort

## Smooth from start to finish,

① All Access Gold lifts are fitted with a soft start and stop device, guaranteeing you an exceptionally smooth ride every time.

② The edges of open-sided cabins are fitted with photocells that will immediately stop the lift if any obstruction extends beyond the edge of the platform, keeping passengers safe at all times.

③ The lift is protected by a back-up battery power supply. A battery guard continuously monitors the charge level to ensure that there is always enough power in the batteries to run the lift in case of a power-cut. Energy saving that does not require air conditioning and low consumption.



# سلامتك و راحتك

① تم تجهيز جميع مصاعد اكسس جولد بجهاز بنعومة الحركة ، مما يضمن لك بدء وايقاف للمصعد سلس للغاية في كل مرة.

② حواف المنصة مزودة بخلايا ضوئية التي ستوقف المصعد على الفور إذا علق اي عائق علي الحواف ، مما يحافظ على سلامة الركاب في جميع الأوقات.

③ المصعد محمي بواسطة بطارية احتياطية مزود الطاقة. حساس بطارية بشكل مستمر يراقب مستوى الشحن لضمان ان توجد دائماً طاقة كافية في البطاريات لتشغيل المصعد في حالة انقطاع التيار الكهربائي. موفر للطاقة لا يحتاج مكيف وقليل الاستهلاك.

# No Shaft, No Pit, and No Machine Room Required.

## Design your lift

Have an array options of sizes, colors and details for the shaft, walls, floor and doors to create a lift that meets your needs and matches your surroundings.

Have been designed to meet all requirements for efficiency, safety and design.

Customized manufactured dimensions and heights up to 1EM.

## Easy to Install

The Access Gold is designed to be installed in just a few days, and when installed in its own shaft.



**Access Gold**  
fully compliant  
with all  
relevant  
European safety  
standards and  
are suitable for  
use in private or  
public  
buildings.



# بدون برج ولا حفرة ولا غرفة مكيئة مطلوبة.

## صمم مصعدك

لديك مجموعة خيارات من الأحجام والألوان و التفاصيل للبرج والجدران والأرضية والأبواب لإنشاء مصعد يلبي احتياجاتك ويتناسب مع محيطك. تم تصميمه لتلبية جميع متطلبات الكفاءة والسلامة. يتم تصنيع المصعد خصيصا حسب مقاساتك بارتفاعات تصل إلى 14 م

## سهل اتركيب

اكسس جولد مصمم ليتم تركيبه في غضون أيام قليلة ببرجه الخاص .

اكسس جولد متوافق تمامًا مع جميع معايير السلامة الأوروبية ذات الصلة و مناسبة للاستخدام في الأماكن العامة أو الخاصة.

# Flooring

Three different finish available as standard availability.

Flooring is covered by safety vinyl with guaranteed lift time slip.



# Key switch

Option to switch/ close with key.




# مفتاح للغلق


كخيار اضافي امكانية فتح وغلق المصعد بمفتاح غلق.

# الارضيات


ثلاثة أنواع مختلفة من الارضيات متوفرة كخيار مجاني يمكن الاختيار بينهم. الارضيات مغطاة بفينيل آمن غير قابل للانزلاق.



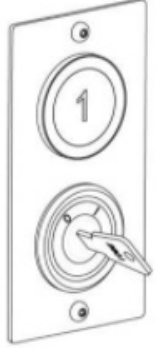
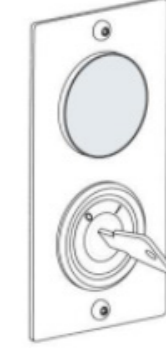
White



Dune

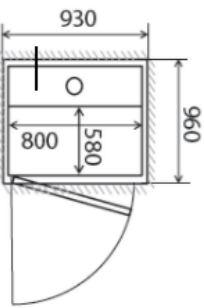


Charcoal



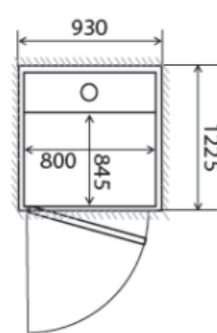
# Diminutions

800x580



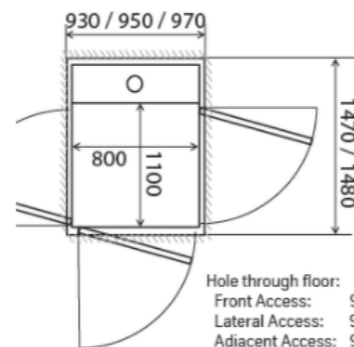
Hole through floor: 930x960 mm  
Platform: 800x580 mm  
Doors: 800 mm  
Load: 250 kg

800x840



Hole through floor: 930x1225 mm  
Platform: 800x845 mm  
Doors: 800 mm  
Load: 250 kg

800x1100



Hole through floor:  
Front Access: 930x1480 mm  
Lateral Access: 950x1470 mm  
Adjacent Access: 950x1480 mm  
Opposite Access: 970x1470 mm  
Platform: 800x1100 mm  
Doors: 800 mm  
Load: 250 kg

# المقاسات



الطول - العرض | صافي المنصة  
960 مم x 930 مم | 580 مم x 800 مم  
1225 مم x 930 مم | 845 مم x 800 مم  
1480 مم x 970 مم | 1100 مم x 800 مم

# Maintenance & warranty

- ✓ 2 comprehensive Free Maintenance including spare parts
- ✓ 5 year warranty on all parts
- ✓ Extended Warranty available upon request.

## صيانة والضمان

- ✓ صيانة سنتين مجانية شاملة قطع الغيار.
- ✓ ضمان 5 سنوات على جميع الأجزاء.
- ✓ تمديد الضمان متاح عند الطلب.



# Specifications المواصفات



Technical Compliance	Machinery Directive 200642//EC Reference standard: EN8141-	اليات التوجيه : / 42/2006 المعيار المرجعي 41-ECEN81	الية التوجيه
Requirements	No Pit, No Shaft and No Machine room required.	بدون حفرة, بدون برج, بدون غرفة ماكينة	المتطلبات
Drive System	Screw /nut system	نظام المسمار اللولبي	نظام التشغيل
Rate Speed Europe:	0.15 m/s (200642//EC).	0.15 م/ث	السرعة
Travel Height	1400 mm - 12000 mm	1400 مم – 12000 مم	مشوار الحركة
Number of Stops	Max. 4 stops per lift Max. 2 doors per floor,	4 ادوار حد اقصي للمصعد	عدد الوقفات
Doors	size 80cm Glass door or plain painted steel. Frontal, lateral, opposite or Adjacent	عدد 2 باب حد اقصي للدور الواحد بحجم 80 سم من الزجاج او استيل.	الابواب
Pit	No Pit Required.	امامي أو جانبي أو متقابل أو متجاور	مكان الابواب
Shaft Type	Metallic structural shaft	لا يحتاج حفرة.	الحفرة
Shaft Top Height	2430 mm	هيكل معدني .	نوع البرج
Controls	Hold-to-run - Automatic (one touch) Automatic controls on landings.	2430 مم	ارتفاع سقف اخر وقفة
Application	Indoor	اضغط للتشغيل او تشغيل اتوماتيكي بلمسة واحدة	التحكم
Emergency Lowering	(ELD) Emergency Battery included.	داخلي .	الاستخدامات
Control Voltage	24V	يشمل بطارية طوارئ تعمل عند انقطاع التيار	الطوارئ
Power Supply	1-phase 230V 50/60/Hz 3kW	24V	الجهد
Motor	1.5 KW	احادي الطور 230 فولت 60/50 هرتز 3 كيلو واط.	التيار الكهربائي
Rated Load	250 Kg	250 كج	الحمولة

## About ACCESS

Access BDD is a division of thyssenkrupp Access Ltd. We give people around the world the ability to move comfortably around buildings by providing stairlifts, platform lifts and home lifts, which we distribute via a network of carefully chosen business partners. When you choose an Access BDD lift, you're choosing a high-quality product, supported by expert service and advice.

Our partners are all specialists in mobility or elevator products, and they receive extensive technical and commercial training on our products.

Your Access BDD partner will guide you through the product options to help you choose a lift that meets your own needs and suits your surroundings. You'll also receive expert advice to ensure that your new lift conforms to relevant accessibility and safety regulations. Our products are designed for easy installation and maintenance, with everything taken care of by your Access BDD approved partner.

**SINCE 1976 WE'VE BEEN SIMPLIFYING COMPLEX CHOICES TO HELP PEOPLE MOVE AROUND THEIR HOMES.**





## هوم ليفت للمصاعد المنزلية

جدة - الرياض - المنطقة الشرقية - المنطقة الجنوبية

054 8020 675

الفرع الرئيسي - المملكة العربية السعودية - جدة - شارع محمد بن ابي بكر متفرع من الامير سلطان

[www.Homelift.com.sa](http://www.Homelift.com.sa) | [Sales@Homelift.com.sa](mailto:Sales@Homelift.com.sa)